

SERIE  
**GLOBAL**



Le presentamos la Serie Global, un conjunto de diferentes estilos de mobiliario para salón y dormitorio, con gamas de colores y combinaciones modernas y actuales.

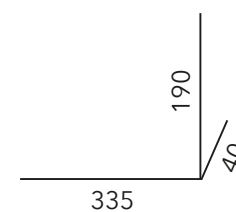
# Soul

Composición n. 1



## Color Forest / Neblanc

- SO22C Módulo alto 3 puertas + cubo cerrado
- SO7 Módulo TV 2 puertas + 2 cajones + cubo
- SO42C Módulo bodeguero 2 puertas + cubo cerrado
- SOE09 Estante con soporte oculto de 97
- SOE10 Estante con soporte oculto de 145



1026  
PUNTOS





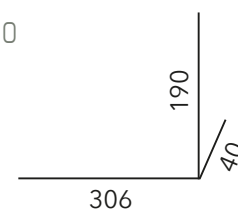
Color Neblanc / Grafito

SO13AC Módulo alto 4 puertas + cubo abierto/cubo cerrado

SO61 Módulo TV puerta + cubo + 2 cajones

SO32A Módulo bodeguero 2 puertas + cubo abierto

SOE10 Estante con soporte oculto de 146



994  
PUNTOS

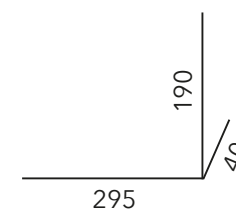
# Soul

Composición n. 3



Color Arce / Moka

- SO22A Módulo alto 3 puertas + cubo abierto
- SO62 Módulo TV 3 puertas
- SO33CC Módulo bodeguero 2 puertas + 2 cubos cerrados
- SOE10 Estante con soporte oculto de 145



896  
PUNTOS





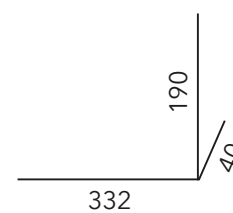
## COMPOSICIÓN Nº 1

## SOUL

Color Forest / Neblanc

- SOU22C Módulo alto 3 puertas + cubo cerrado de 69 cm.
- SOU71 Módulo TV 2 puertas + 2 cajones + 1 cubo de 194 cm.
- SOU42C Módulo bodeguero 2 puertas + cubo cerrado de 69 cm.
- SOUE09 Estante con soporte oculto de 97 cm.
- SOUE10 Estante con soporte oculto de 146 cm.

**1047** puntos





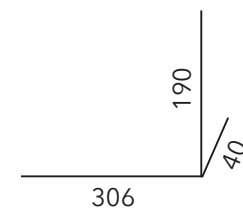
## COMPOSICIÓN Nº 2

## SOUL

- SOU12CV Módulo alto cubo cerrado + 2 puertas + vitrina de 80 cm.
- SOU61 Módulo TV 1 puerta + cajonera + cubo TV 146 cm.
- SOU32C Módulo bodeguero 2 puertas + 1 cubo cerrado 80 cm.
- SOUE11 Estante soporte oculto 194 cm.

**1015** puntos

Color Roble / Mint





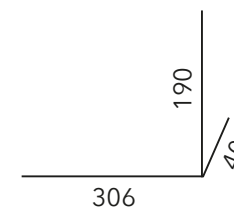
## COMPOSICIÓN Nº 3

## SOUL

- SOU12AV Módulo alto cubo abierto + 2 puertas + vitrina 80 cm.
- SOU60 Módulo TV 2 puertas + cajón + cubo peq. 146 cm.
- SOU32AV Módulo bodeguero 1 puerta + cubo abierto + vitrina 80 cm.
- SOUE11 Estante soporte oculto de 194 cm.

**1055** puntos

Color Roble / Blanco Polar







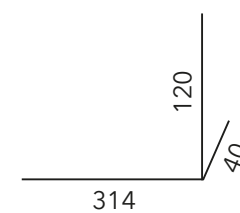
## COMPOSICIÓN Nº 4

## SOUL

- SOU92A Aparador 3 puertas + 2 cubos abiertos 120 cm.
- SOU70 Módulo TV 3 puertas + cajón + cubo pequeño 194 cm.
- SOUE11 Estante soporte oculto 194 cm.
- SOUE10 Estante soporte oculto 146 cm.

**763** puntos

Color Forest / Grafito



# SOUL

## APARADORES



Color Neblanc

REFERENCIA	DESCRIPCION	PUNTOS
SOU94	Aparador 3 puertas	296



Color Forest / Neblanc

REFERENCIA	DESCRIPCION	PUNTOS
SOU91C	Aparador 3 puertas y 1 cubo	321

# SOUL

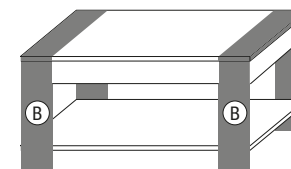
## MESAS CENTRO



Color Neblanc  
 ⓑ Color Forest

### MESA CENTRO SOUL

(Combinable patas en colores base)



REFERENCIA	DESCRIPCION	PUNTOS
MESASOUL	Mesa centro Soul (fija) con bandeja	126
MESASOUL-E	Mesa centro Soul (elevable) con bandeja	161

ⓑ Elección de colores base

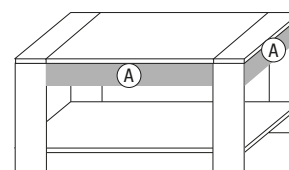


### MESA CENTRO SOULY

(Combinable travesaños en colores combinación)

REFERENCIA	DESCRIPCION	PUNTOS
MESASOULY	Mesa centro Souly (fija) con bandeja	126
MESASOULY-E	Mesa centro Souly (elevable) con bandeja	161

Ⓐ Elección de colores de combinación (travesaños)



# SOUL

## CARACTERÍSTICAS SALONES

Se presenta una nueva gama de apilables ideada para la creación de los distintos elementos a partir del acoplamiento de diferentes módulos, reversibles y con apertura push.

**El cliente recibirá en su casa por separado los distintos elementos que conforman el módulo elegido y las tapas/tarimas correspondientes.**

La posición de colocación de cada elemento será elección del cliente, pudiendo desarrollar las distintas posibilidades que se presentan en el catálogo.

### COLORES BASE



Neblanc



Forest



Blanco Polar



Roble

### COLORES DE COMBINACIÓN



Neblanc



Forest



Pizarra



Blanco Polar



Roble



Grafito



Coco



Mint

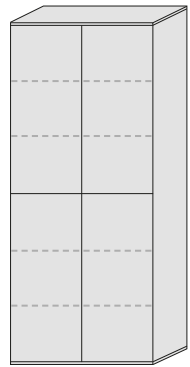


Mostaza

# SOUL

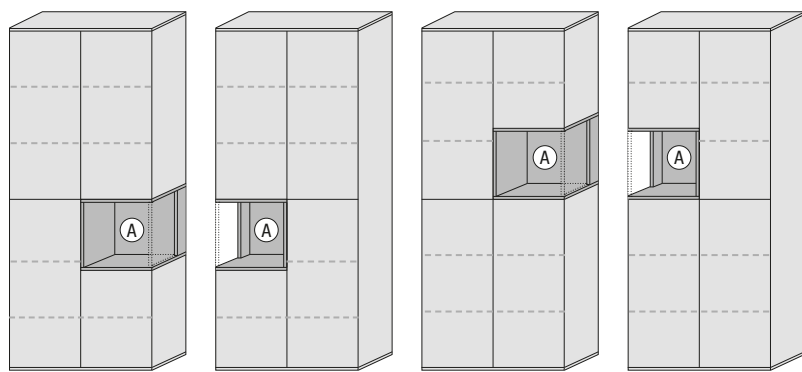
## TÉCNICO SALONES

### MÓDULOS ALTOS ancho 80



4 MÓDULOS PUERTA 40 x 92

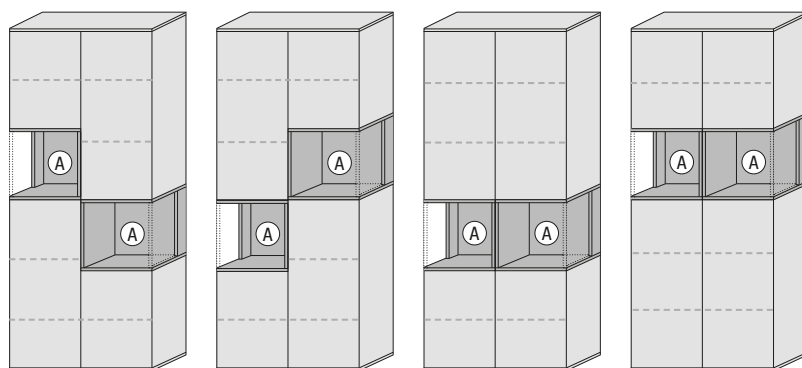
REFERENCIA	DESCRIPCION	PUNTOS
SOU11	Módulo Alto 4 puertas	376
DIMENSIONES		80 x 190 x 40



3 MÓDULOS PUERTA 40 x 92  
1 MÓDULO PUERTA 40 x 52  
1 CUBO ABIERTO

REFERENCIA	DESCRIPCION	PUNTOS
SOU12A	Módulo Alto 4 puertas + Cubo	398
DIMENSIONES		80 x 190 x 40

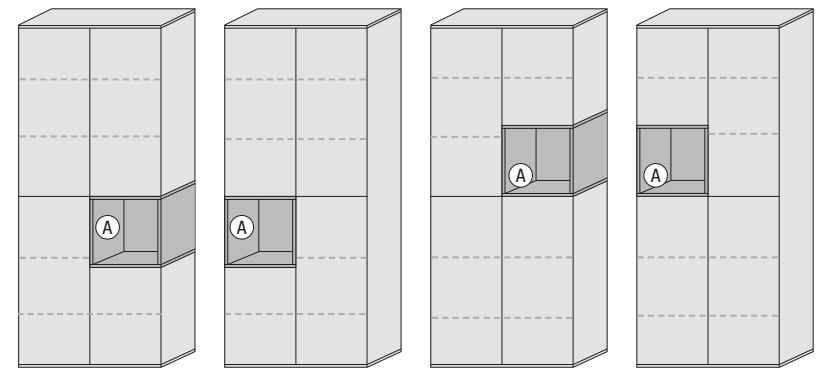
(A) Elección de colores de combinación



2 MÓDULOS PUERTA 40 x 92  
2 MÓDULOS PUERTA 40 x 52  
2 CUBOS ABIERTOS

REFERENCIA	DESCRIPCION	PUNTOS
SOU13AA	Módulo Alto 4 puertas + 2 Cubos	418
DIMENSIONES		80 x 190 x 40

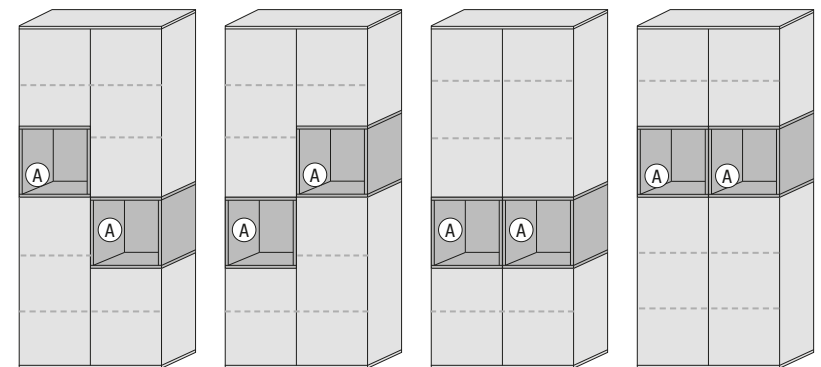
(A) Elección de colores de combinación



3 MÓDULOS PUERTA 40 x 92  
1 MÓDULO PUERTA 40 x 52  
1 CUBO CERRADO

REFERENCIA	DESCRIPCION	PUNTOS
SOU12C	Módulo Alto 4 puertas + Cubo	401
DIMENSIONES		80 x 190 x 40

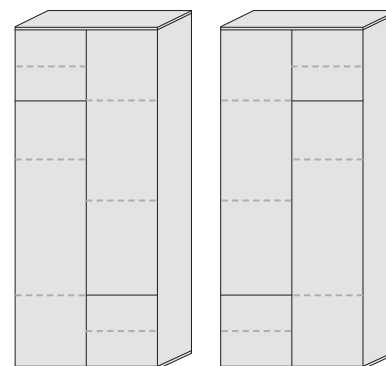
(A) Elección de colores de combinación



2 MÓDULOS PUERTA 40 x 92  
2 MÓDULOS PUERTA 40 x 52  
2 CUBOS CERRADOS

REFERENCIA	DESCRIPCION	PUNTOS
SOU13CC	Módulo Alto 4 puertas + 2 Cubos	424
DIMENSIONES		80 x 190 x 40

(A) Elección de colores de combinación



2 MÓDULOS PUERTA 40 x 52  
2 MÓDULOS PUERTA 40 x 132

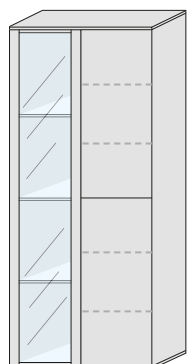
REFERENCIA	DESCRIPCION	PUNTOS
SOU14	Módulo Alto 4 puertas	384
DIMENSIONES		80 x 190 x 40

\* En los módulos con 2 cubos existe la posibilidad de combinar cubo abierto / cubo cerrado simplemente cambiando las terminaciones AA o CC por AC (Ejemplo: Códigos SOU13AC / SOU33AC)  
El precio será el asignado al módulo con 2 cubos cerrados.

# SOUL

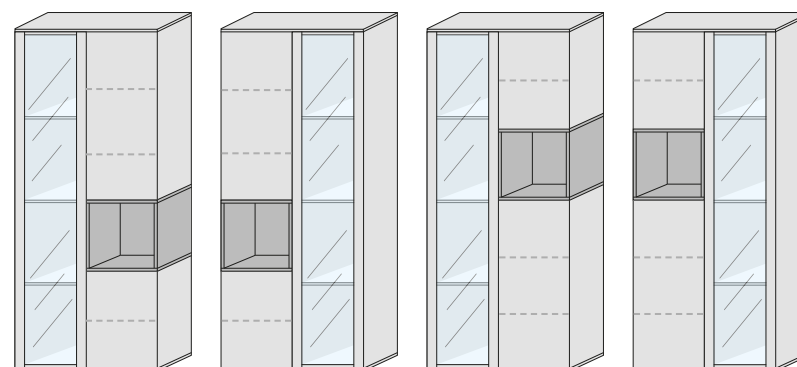
## TÉCNICO SALONES

### MÓDULOS VITRINAS ALTAS ancho 80



- 1 MÓDULO VITRINA 40 x 185
- 2 MÓDULOS PUERTA 40 x 92

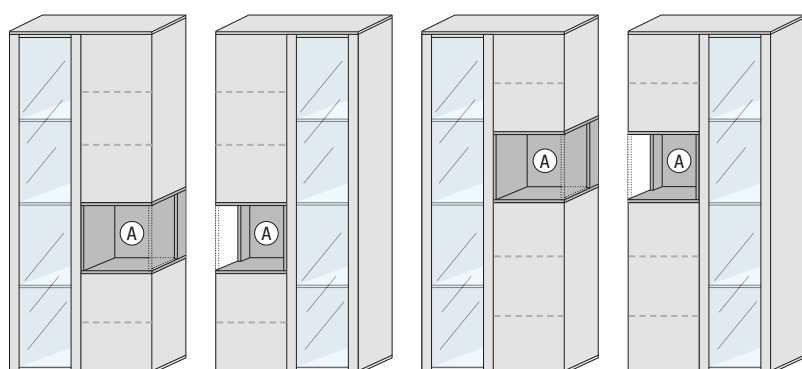
REFERENCIA	DESCRIPCION	PUNTOS
SOU11V	Módulo alto vitrina + 2 puertas iguales	390
<b>DIMENSIONES</b>	80 x 190 x 40	



- 1 MÓDULO VITRINA 40 x 185
- 1 MÓDULO PUERTA 40 x 92
- 1 MÓDULO PUERTA 40 x 52
- 1 CUBO CERRADO

REFERENCIA	DESCRIPCION	PUNTOS
SOU12CV	Módulo alto vitrina + 2 puertas + Cubo	415
<b>DIMENSIONES</b>	80 x 190 x 40	

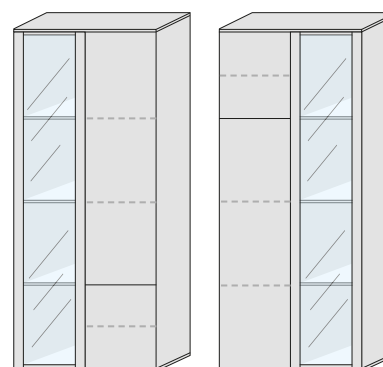
(A) Elección de colores de combinación



- 1 MÓDULO VITRINA 40 x 185
- 1 MÓDULO PUERTA 40 x 92
- 1 MÓDULO PUERTA 40 x 52
- 1 CUBO ABIERTO

REFERENCIA	DESCRIPCION	PUNTOS
SOU12AV	Módulo alto vitrina + 2 puertas + Cubo	413
<b>DIMENSIONES</b>	80 x 190 x 40	

(A) Elección de colores de combinación



- 1 MÓDULO VITRINA 40 x 185
- 1 MÓDULO PUERTA 40 x 52
- 1 MÓDULO PUERTA 40 x 132

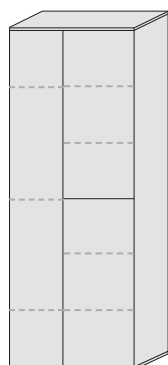
REFERENCIA	DESCRIPCION	PUNTOS
SOU14V	Módulo alto vitrina + 2 puertas	396
<b>DIMENSIONES</b>	80 x 190 x 40	

\* En los módulos con 2 cubos existe la posibilidad de combinar cubo abierto / cubo cerrado simplemente cambiando las terminaciones AA o CC por AC (Ejemplo: Códigos SOU13AC / SOU33AC)  
El precio será el asignado al módulo con 2 cubos cerrados.

# SOUL

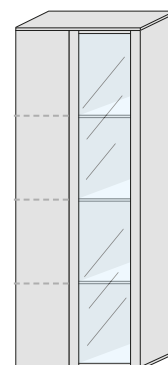
## TÉCNICO SALONES

### MÓDULOS ALTOS ancho 69



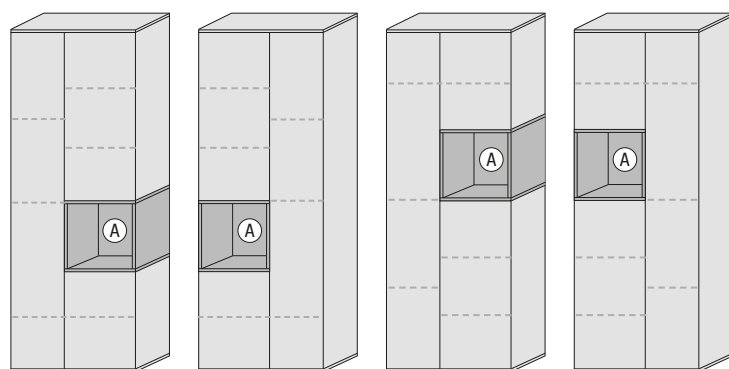
- 1 MÓDULO PUERTA 29 x 185
- 2 MÓDULOS PUERTA 40 x 92

REFERENCIA	DESCRIPCION	PUNTOS
SOU21	Módulo Alto 3 puertas	323
<b>DIMENSIONES</b>	69 x 190 x 40	



- 1 MÓDULO VITRINA 40 x 185
- 1 MÓDULO PUERTA 29 x 185

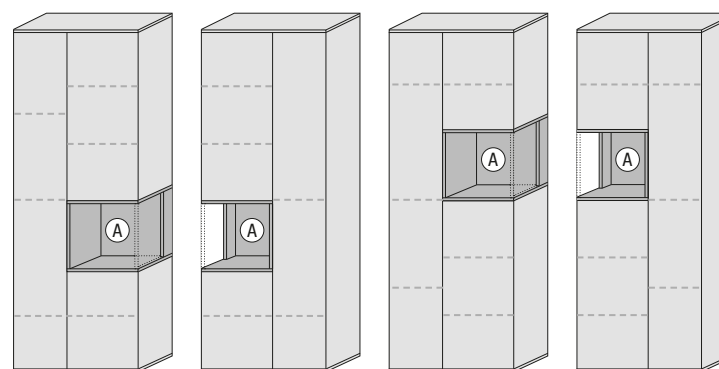
REFERENCIA	DESCRIPCION	PUNTOS
SOU21V	Módulo alto vitrina + 1 puerta	337
<b>DIMENSIONES</b>	69 x 190 x 40	



- 1 MÓDULO PUERTA 29 x 185
- 1 MÓDULO PUERTA 40 x 92
- 1 MÓDULO PUERTA 40 x 52
- 1 CUBO CERRADO

REFERENCIA	DESCRIPCION	PUNTOS
SOU22C	Módulo Alto 3 puertas + Cubo	341
<b>DIMENSIONES</b>	69 x 190 x 40	

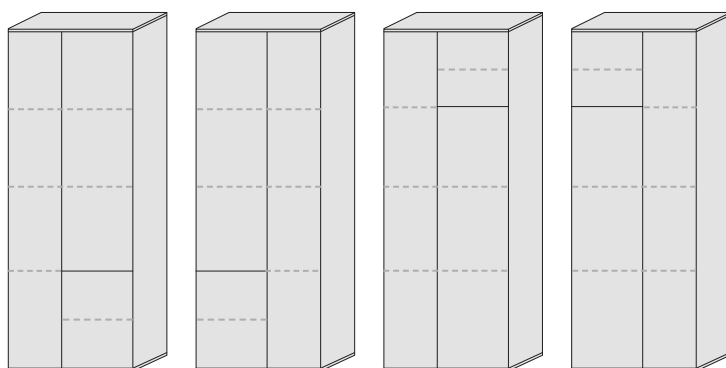
Ⓐ Elección de colores de combinación



- 1 MÓDULO PUERTA 29 x 185
- 1 MÓDULO PUERTA 40 x 92
- 1 MÓDULO PUERTA 40 x 52
- 1 CUBO ABIERTO

REFERENCIA	DESCRIPCION	PUNTOS
SOU22A	Módulo Alto 3 puertas + Cubo	346
<b>DIMENSIONES</b>	69 x 190 x 40	

Ⓐ Elección de colores de combinación



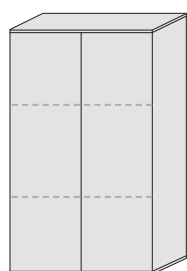
- 1 MÓDULO PUERTA 29 x 185
- 1 MÓDULO PUERTA 40 x 132
- 1 MÓDULO PUERTA 40 x 52

REFERENCIA	DESCRIPCION	PUNTOS
SOU24	Módulo Alto 3 puertas	330
<b>DIMENSIONES</b>	69 x 190 x 40	

# SOUL

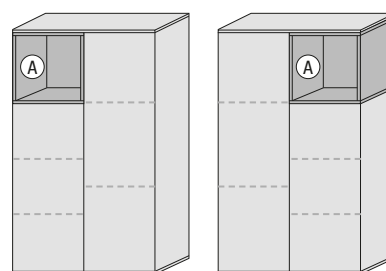
## TÉCNICO SALONES

### MÓDULOS BODEGUEROS ancho 80



2 MÓDULOS PUERTA 40 x 132

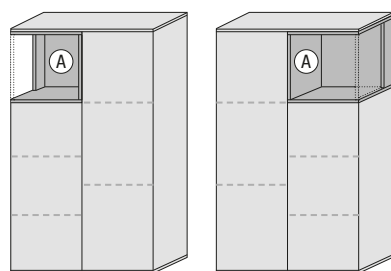
REFERENCIA	DESCRIPCION	PUNTOS
SOU31	Módulo Bodeguero 2 puertas	249
DIMENSIONES		80 X 137 X 40



1 MÓDULO PUERTA 40 x 132  
1 MÓDULO PUERTA 40 x 92  
1 CUBO CERRADO

REFERENCIA	DESCRIPCION	PUNTOS
SOU32C	Módulo Bodeguero 2 puertas + Cubo	270
DIMENSIONES		80 X 137 X 40

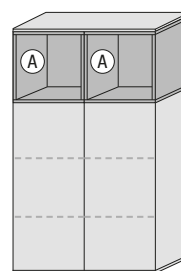
(A) Elección de colores de combinación



1 MÓDULO PUERTA 40 x 132  
1 MÓDULO PUERTA 40 x 92  
1 CUBO ABIERTO

REFERENCIA	DESCRIPCION	PUNTOS
SOU32A	Módulo Bodeguero 2 puertas + Cubo	266
DIMENSIONES		80 X 137 X 40

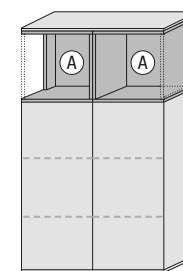
(A) Elección de colores de combinación



2 MÓDULOS PUERTA 40 x 92  
2 CUBOS CERRADOS

REFERENCIA	DESCRIPCION	PUNTOS
SOU33CC	Módulo Bodeguero 2 puertas + 2 Cubos	286
DIMENSIONES		80 X 137 X 40

(A) Elección de colores de combinación

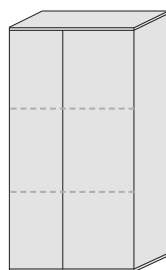


2 MÓDULOS PUERTA 40 x 92  
2 CUBOS ABIERTOS

REFERENCIA	DESCRIPCION	PUNTOS
SOU33AA	Módulo Bodeguero 2 puertas + 2 Cubos	280
DIMENSIONES		80 X 137 X 40

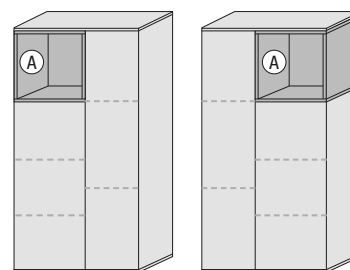
(A) Elección de colores de combinación

### MÓDULOS BODEGUEROS ancho 69



1 MÓDULO PUERTA 29 x 132  
1 MÓDULO PUERTA 40 x 132

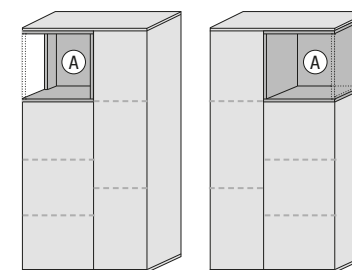
REFERENCIA	DESCRIPCION	PUNTOS
SOU41	Módulo Bodeguero 2 puertas	238
DIMENSIONES		69 X 137 X 40



1 MÓDULO PUERTA 29 x 132  
1 MÓDULO PUERTA 40 x 92  
1 CUBO CERRADO

REFERENCIA	DESCRIPCION	PUNTOS
SOU42C	Módulo Bodeguero 2 puertas + Cubo	270
DIMENSIONES		69 X 137 X 40

(A) Elección de colores de combinación



1 MÓDULO PUERTA 29 x 132  
1 MÓDULO PUERTA 40 x 92  
1 CUBO ABIERTO

REFERENCIA	DESCRIPCION	PUNTOS
SOU42A	Módulo Bodeguero 2 puertas + Cubo	265
DIMENSIONES		69 X 137 X 40

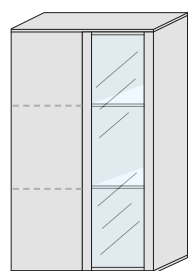
(A) Elección de colores de combinación



# SOUL


## TÉCNICO SALONES

### MÓDULOS BODEGUEROS CON VITRINAS ancho 80



- 1 MÓDULO VITRINA 40 x 132
- 1 MÓDULO PUERTA 40 x 132

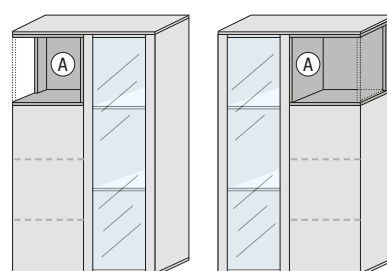
REFERENCIA	DESCRIPCION	PUNTOS
SOU31V	Módulo bodeguero vitrina + puerta	279
DIMENSIONES		80 X 137 X 40



- 1 MÓDULO VITRINA 40 x 132
- 1 MÓDULO PUERTA 40 x 92
- 1 CUBO CERRADO

REFERENCIA	DESCRIPCION	PUNTOS
SOU32CV	Módulo bodeguero vitrina + puerta + Cubo	325
DIMENSIONES		80 X 137 X 40

(A) Elección de colores de combinación

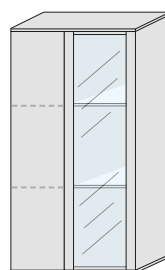


- 1 MÓDULO VITRINA 40 x 132
- 1 MÓDULO PUERTA 40 x 92
- 1 CUBO ABIERTO

REFERENCIA	DESCRIPCION	PUNTOS
SOU32AV	Módulo bodeguero vitrina + puerta + Cubo	322
DIMENSIONES		80 X 137 X 40

(A) Elección de colores de combinación

### MÓDULOS BODEGUEROS CON VITRINAS ancho 69



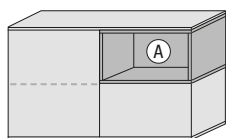
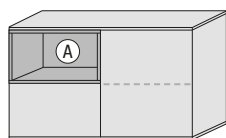
- 1 MÓDULO PUERTA 29 x 132
- 1 MÓDULO VITRINA 40 x 132

REFERENCIA	DESCRIPCION	PUNTOS
SOU41V	Módulo bodeguero vitrina + puerta	261
DIMENSIONES		69 X 137 X 40

# SOUL

## TÉCNICO SALONES

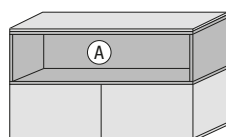
### MÓDULOS TV ancho 97



- 1 MÓDULO PUERTA 48 x 52
- 1 MÓDULO CAJÓN 48 x 30
- 1 CUBO TV 48 x 22

REFERENCIA	DESCRIPCION	PUNTOS
SOU50	TV puerta + cajón + cubo	209
<b>DIMENSIONES</b>		97 x 55,5 x 40

(A) Elección de colores de combinación



- 1 MÓDULO 2 CAJONES 97 x 30
- 1 CUBO TV 97 x 22

REFERENCIA	DESCRIPCION	PUNTOS
SOU51	TV 2 cajones + cubo	190
<b>DIMENSIONES</b>		97 x 55,5 x 40

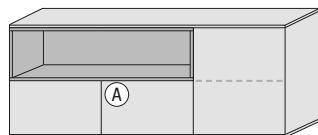
(A) Elección de colores de combinación



- 2 MÓDULOS PUERTA 48 x 52

REFERENCIA	DESCRIPCION	PUNTOS
SOU52	TV 2 puertas	144
<b>DIMENSIONES</b>		97 x 55,5 x 40

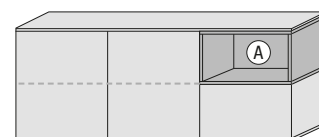
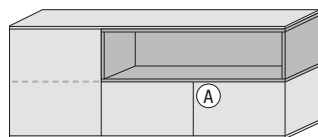
### MÓDULOS TV ancho 146



- 1 MÓDULO 2 CAJONES 97 x 30
- 1 CUBO TV 97 x 22
- 1 MÓDULO PUERTA 48 x 52

REFERENCIA	DESCRIPCION	PUNTOS
SOU61	TV Puerta + Cubo + 2 Cajones	262
<b>DIMENSIONES</b>		146 x 55,5 x 40

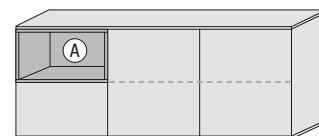
(A) Elección de colores de combinación



- 2 MÓDULOS PUERTA 48 x 52
- 1 CUBO TV 48 x 22
- 1 MÓDULO CAJÓN 48 x 30

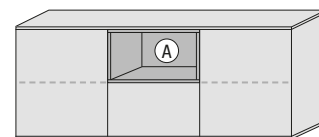
REFERENCIA	DESCRIPCION	PUNTOS
SOU60	TV 2 puertas + Cubo + 1 cajón	252
<b>DIMENSIONES</b>		146 x 55,5 x 40

(A) Elección de colores de combinación

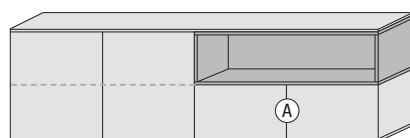
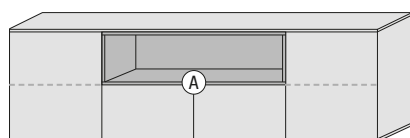


- 3 MÓDULOS PUERTA 48 x 52

REFERENCIA	DESCRIPCION	PUNTOS
SOU62	TV 3 Puertas	216
<b>DIMENSIONES</b>		146 x 55,5 x 40



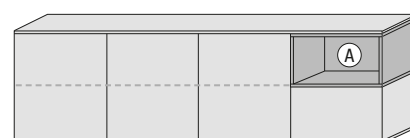
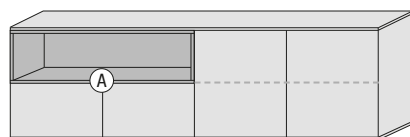
### MÓDULOS TV ancho 194



- 1 MÓDULO 2 CAJONES 97 x 30
- 1 CUBO TV 97 x 22
- 2 MÓDULOS PUERTA 48 x 52

REFERENCIA	DESCRIPCION	PUNTOS
SOU71	TV 2 Puertas + 2 Cajones + cubo	334
<b>DIMENSIONES</b>		194 x 55,5 x 40

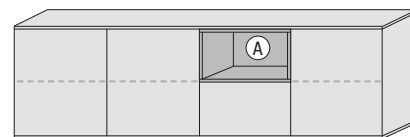
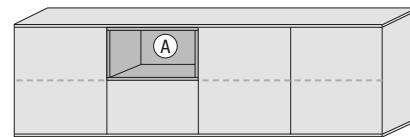

(A) Elección de colores de combinación



- 3 MÓDULOS PUERTA 48 x 52
- 1 CUBO TV 48 x 22
- 1 MÓDULO CAJÓN 48 x 30

REFERENCIA	DESCRIPCION	PUNTOS
SOU70	TV 3 Puertas + 1 cajón + cubo	325
<b>DIMENSIONES</b>		194 x 55,5 x 40

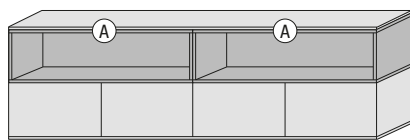
(A) Elección de colores de combinación



# SOUL

## TÉCNICO SALONES

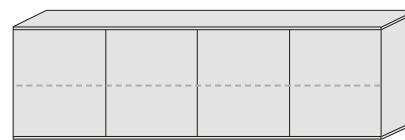
### MÓDULOS TV ancho 194



2 MÓDULOS 2 CAJONES 97 x 30  
2 CUBOS TV 97 x 22

REFERENCIA	DESCRIPCION	PUNTOS
SOU72	TV 2 Cubos + 4 Cajones	380
DIMENSIONES		194 x 55,5 x 40

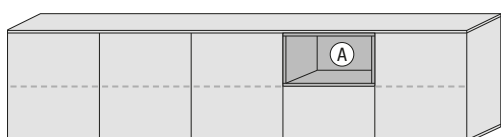
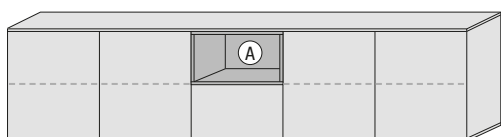
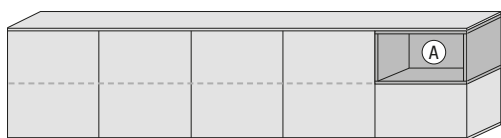
(A) Elección de colores de combinación



4 MÓDULOS PUERTA 48 x 52

REFERENCIA	DESCRIPCION	PUNTOS
SOU73	TV 4 Puertas	277
DIMENSIONES		194 x 55,5 x 40

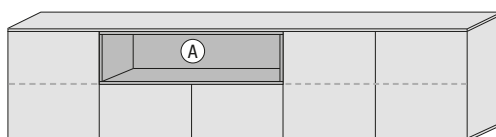
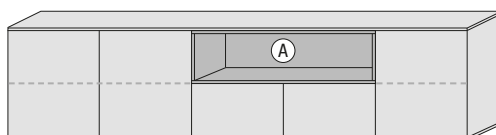
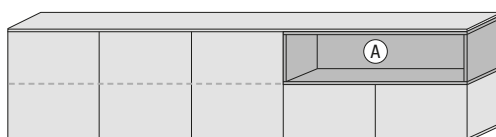
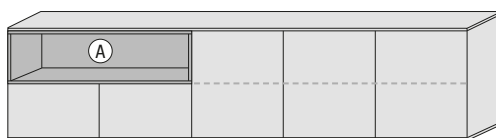
### MÓDULOS TV ancho 243



4 MÓDULOS PUERTA 48 x 52  
1 CUBO TV 48 x 22  
1 MÓDULO CAJÓN 48 x 30

REFERENCIA	DESCRIPCION	PUNTOS
SOU80	TV 4 Puertas + 1 Cajón + Cubo	384
DIMENSIONES		243 x 55,5 x 40

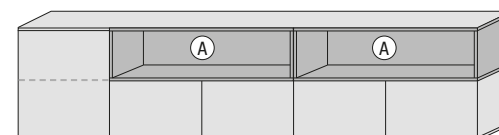
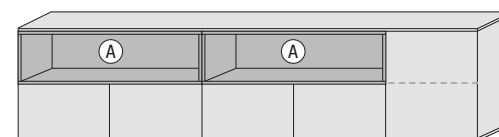
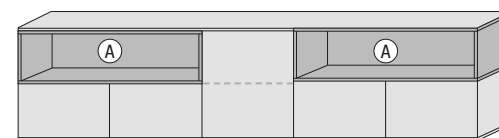
(A) Elección de colores de combinación



1 MÓDULO 2 CAJONES 97 x 30  
1 CUBO TV 97 x 22  
3 MÓDULOS PUERTA 48 x 52

REFERENCIA	DESCRIPCION	PUNTOS
SOU81	TV 3 Puertas + 2 Cajones + Cubo	406
DIMENSIONES		243 x 55,5 x 40

(A) Elección de colores de combinación



2 MÓDULOS 2 CAJONES 97 x 30  
2 CUBOS TV 97 x 22  
1 MÓDULO PUERTA 48 x 52

REFERENCIA	DESCRIPCION	PUNTOS
SOU82	TV 1 Puerta + 4 Cajones + 2 Cubos	452
DIMENSIONES		243 x 55,5 x 40

(A) Elección de colores de combinación




5 MÓDULOS PUERTA 48 x 52

REFERENCIA	DESCRIPCION	PUNTOS
SOU83	TV 5 Puertas	346
DIMENSIONES		243 x 55,5 x 40

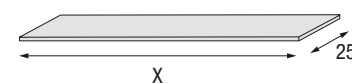
# SOUL

## TÉCNICO SALONES

### ESTANTES

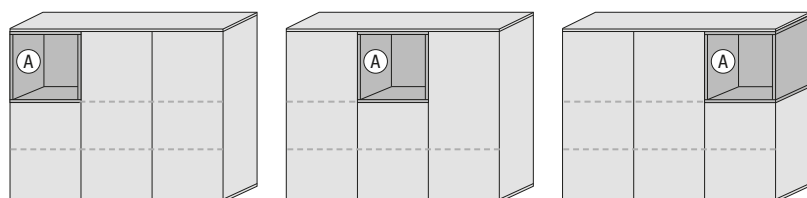


REFERENCIA	DESCRIPCION	PUNTOS
SOUE09	Estante con soporte oculto de 97	48
SOUE10	Estante con soporte oculto de 146	54
SOUE11	Estante con soporte oculto de 194	68
SOUE12	Estante con soporte oculto de 243	82



REFERENCIA	DESCRIPCION	PUNTOS
SOUE09E	Estante con soporte oculto medida especial 50 - 99	50
SOUE10E	Estante con soporte oculto medida especial 100 - 149	58
SOUE11E	Estante con soporte oculto medida especial 150 - 199	70
SOU12E	Estante con soporte oculto medida especial 200 - 240	86

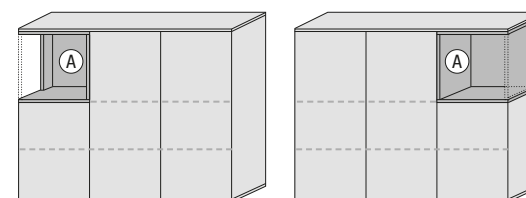
### APARADORES ancho 120



- 2 MÓDULOS PUERTA 40 x 92
- 1 MÓDULO PUERTA 40 x 52
- 1 CUBO CERRADO

REFERENCIA	DESCRIPCION	PUNTOS
SOU91C	Módulo aparador 3 puertas + cubo cerrado	321
<b>DIMENSIONES</b>	120 x 97,3 x 40	

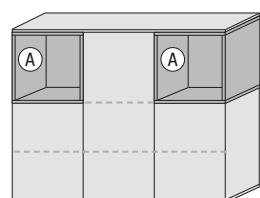
(A) Elección de colores de combinación



- 2 MÓDULOS PUERTA 40 x 92
- 1 MÓDULO PUERTA 40 x 52
- 1 CUBO ABIERTO

REFERENCIA	DESCRIPCION	PUNTOS
SOU91A	Módulo aparador 3 puertas + cubo abierto	318
<b>DIMENSIONES</b>	120 x 97,3 x 40	

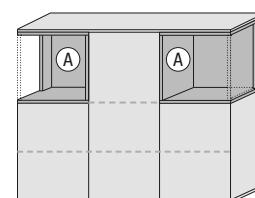
(A) Elección de colores de combinación



- 1 MÓDULOS PUERTA 40 x 92
- 2 MÓDULOS PUERTA 40 x 52
- 2 CUBOS CERRADOS

REFERENCIA	DESCRIPCION	PUNTOS
SOU92C	Módulo aparador 3 puertas + 2 cubos cerrados	350
<b>DIMENSIONES</b>	120 x 97,3 x 40	

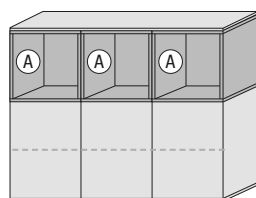
(A) Elección de colores de combinación



- 1 MÓDULOS PUERTA 40 x 92
- 2 MÓDULOS PUERTA 40 x 52
- 2 CUBOS ABIERTOS

REFERENCIA	DESCRIPCION	PUNTOS
SOU92A	Módulo aparador 3 puertas + 2 cubos abiertos	347
<b>DIMENSIONES</b>	120 x 97,3 x 40	

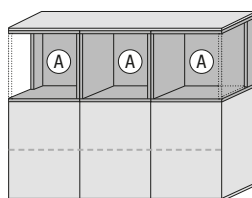
(A) Elección de colores de combinación



- 3 MÓDULOS PUERTA 40 x 52
- 3 CUBOS CERRADOS

REFERENCIA	DESCRIPCION	PUNTOS
SOU93C	Módulo aparador 3 puertas + 3 cubos cerrados	371
<b>DIMENSIONES</b>	120 x 97,3 x 40	

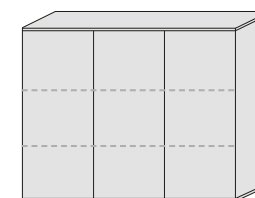
(A) Elección de colores de combinación



- 3 MÓDULOS PUERTA 40 x 52
- 2 CUBOS ABIERTOS
- 1 CUBO CERRADO

REFERENCIA	DESCRIPCION	PUNTOS
SOU93A	Módulo aparador 3 puertas + 3 cubos	362
<b>DIMENSIONES</b>	120 x 97,3 x 40	

(A) Elección de colores de combinación



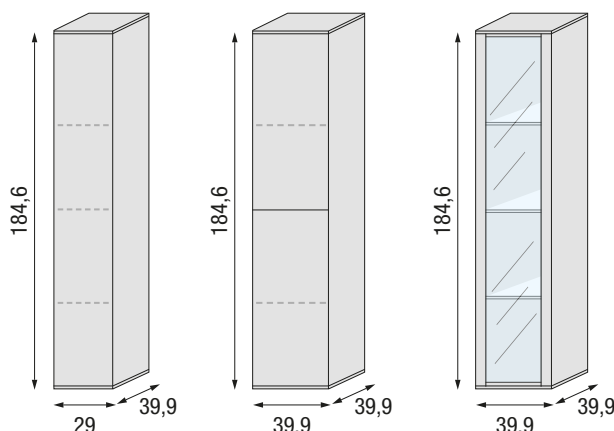
- 3 MÓDULOS PUERTA 40 x 92

REFERENCIA	DESCRIPCION	PUNTOS
SOU94	Módulo aparador 3 puertas	296
<b>DIMENSIONES</b>	120 x 97,3 x 40	

# SOUL

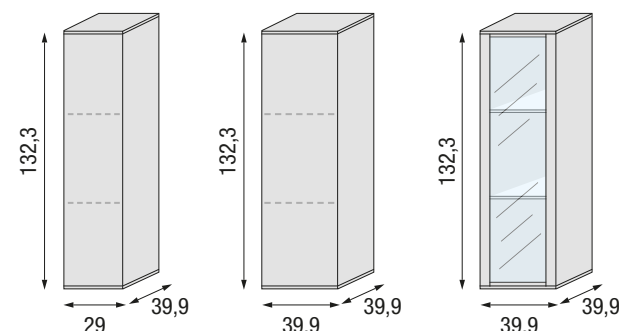
## MODULARES

EXISTE LA POSIBILIDAD DE PEDIR MÓDULOS POR SEPARADO Y DESARROLLAR MODULARES PERSONALIZADOS



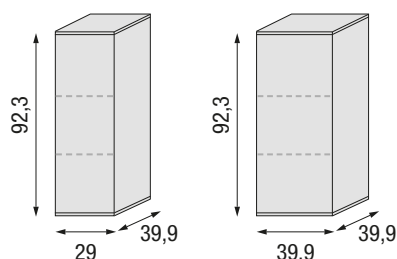
### MÓDULOS ALTOS

REFERENCIA	DESCRIPCION	PUNTOS
MSOUAL-29PT1	MÓDULO ALTO 1 PUERTA SOUL 29 x 184,6 x 39,9	135
MSOUAL-40PT2	MÓDULO ALTO 2 PUERTAS SOUL 39,9 x 184,6 x 39,9	188
MSOUAL-40PTV	MÓDULO ALTO 1 PUERTA VITRINA SOUL 39,9 x 184,6 x 39,9	208



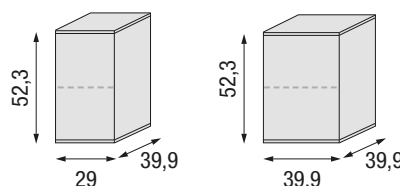
### MÓDULOS BODEGUEROS

REFERENCIA	DESCRIPCION	PUNTOS
MSOUBO-29PT1	MÓDULO BODEGUERO 1 PUERTA SOUL 29 x 132,3 x 39,9	114
MSOUBO-40PT1	MÓDULO BODEGUERO 1 PUERTA SOUL 39,9 x 132,3 x 39,9	125
MSOUBO-40PTV	MÓDULO BOD. PUERTA VITRINA SOUL 39,9 x 132,3 x 39,9	155



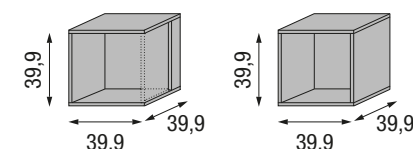
### MÓDULOS APARADORES

REFERENCIA	DESCRIPCION	PUNTOS
MSOUPA-29PT1	MÓD. APARADOR 1 PUERTA SOUL 29 x 92,3 x 39,9	89
MSOUPA-40PT1	MÓD. APARADOR 1 PUERTA SOUL 39,9 x 92,3 x 39,9	99



### MÓDULOS TV

REFERENCIA	DESCRIPCION	PUNTOS
MSOUTV-29PT1	MÓDULO TV 1 PUERTA SOUL 29 x 52,3 x 39,9	62
MSOUTV-40PT1	MÓDULO TV 1 PUERTA SOUL 39,9 x 52,3 x 39,9	72



### MÓDULOS CUBOS

REFERENCIA	DESCRIPCION	PUNTOS
MSOUCUBO-40AB	CUBO SOUL ABIERTO 39,9 x 39,9 x 39,9	41
MSOUCUBO-40CC	CUBO SOUL CERRADO 39,9 x 39,9 x 39,9	44

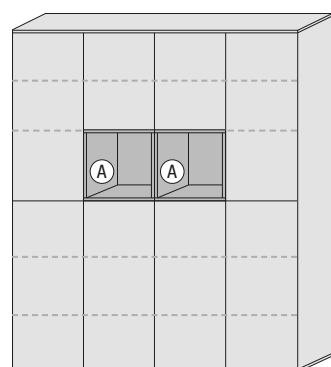
### TAPAS (precio incluido en módulos)

REFERENCIA	DESCRIPCION
MSOUTAPA-29	TAPA/TARIMA PARA 1 MÓDULO DE 29
MSOUTAPA-40	TAPA/TARIMA PARA 1 MÓDULO DE 40
MSOUTAPA-69	TAPA/TARIMA PARA 1 MÓDULO DE 29 + 1 MÓDULO DE 40

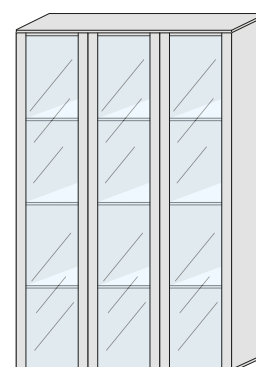
REFERENCIA	DESCRIPCION
MSOUTAPA-80	TAPA/TARIMA PARA 2 MÓDULOS DE 40
MSOUTAPA-109	TAPA/TARIMA PARA 1 MÓDULO DE 29 + 2 MÓDULOS DE 40
MSOUTAPA-120	TAPA/TARIMA PARA 3 MÓDULOS DE 40

REFERENCIA	DESCRIPCION
MSOUTAPA-149	TAPA/TARIMA PARA 1 MÓDULO DE 29 + 3 MÓDULOS DE 40
MSOUTAPA-160	TAPA/TARIMA PARA 4 MÓDULOS DE 40

### EJEMPLOS



REFERENCIA	DESCRIPCION
2 MSOUCUBO-40CC	CUBO SOUL CERRADO 39,9 x 39,9 x 39,9
2 MSOUAL-40PT2	MÓDULO ALTO 2 PUERTAS SOUL 39,9 x 184,6 x 39,9
2 MSOUPA-40PT1	MÓD. APARADOR 1 PUERTA SOUL 39,9 x 92,3 x 39,9
2 MSOUTV-40PT1	MÓDULO TV 1 PUERTA SOUL 39,9 x 52,3 x 39,9
1 MSOUTAPA-160	TAPA/TARIMA PARA 4 MÓDULOS DE 40
<b>TOTAL PUNTOS 806</b>	



REFERENCIA	DESCRIPCION
3 MSOUAL-40PTV	MÓD. ALTO 1 PUERTA VITRINA SOUL 39,9 x 184,6 x 39,9
MSOUTAPA-120	TAPA/TARIMA PARA 3 MÓDULOS DE 40
<b>TOTAL PUNTOS 624</b>	

SERIE  
**GLOBAL**  
2.0

